
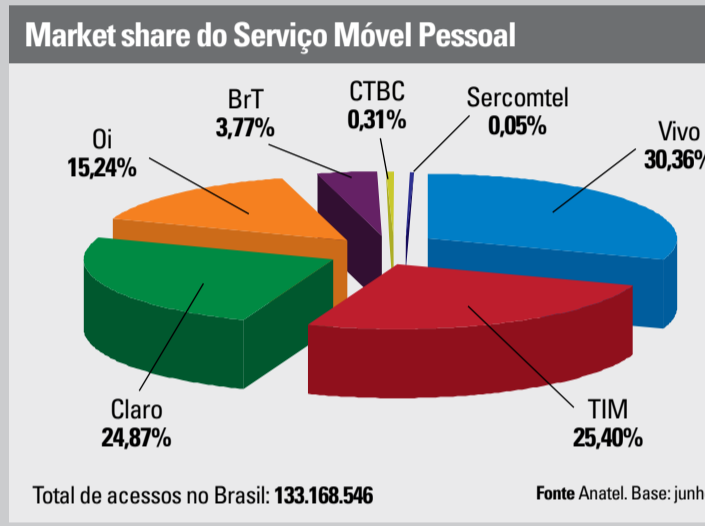
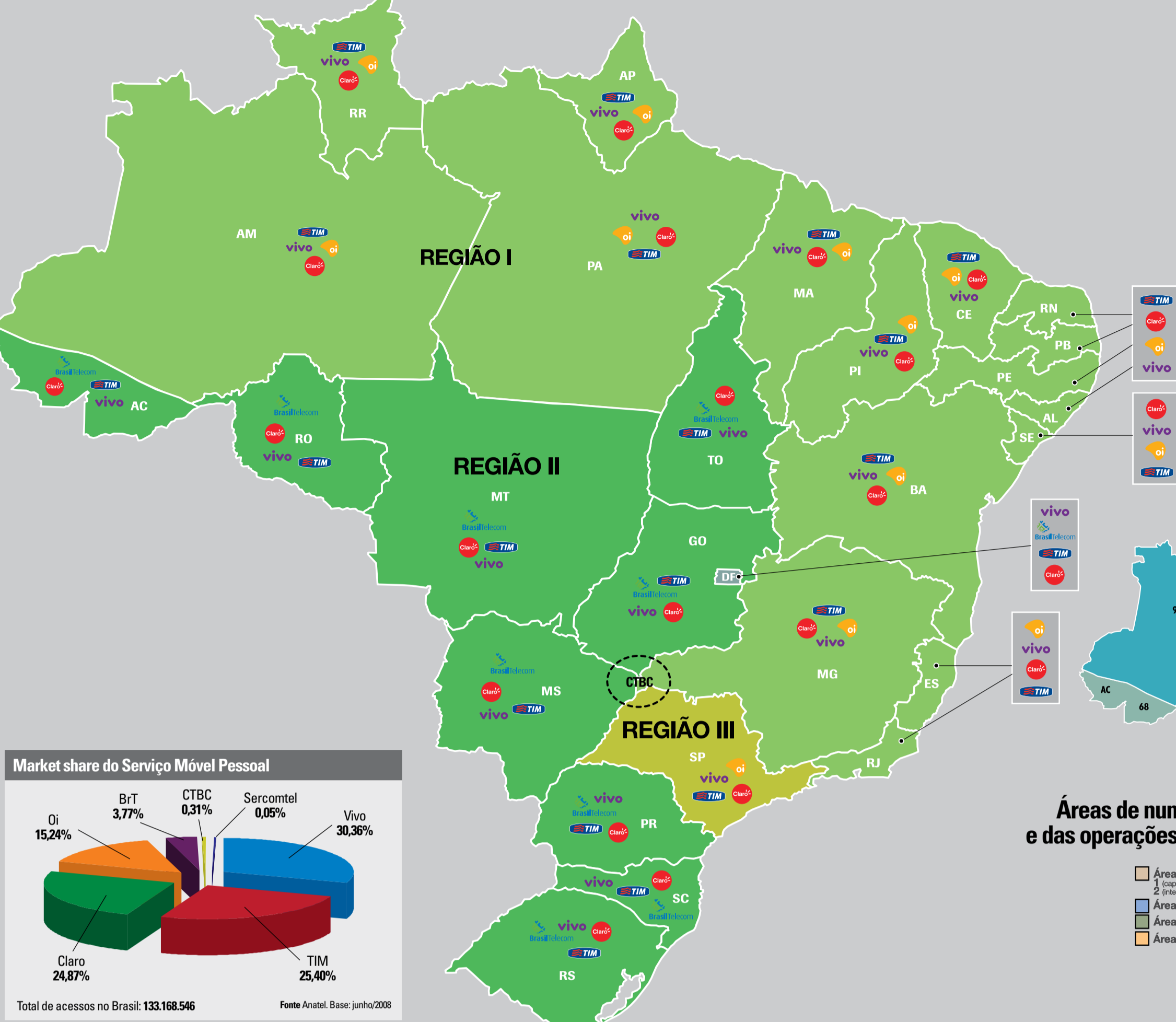


Market share das teles m6veis por Estado

ACRE	Claro 42,80%	PARAIBA	Claro 46,40%
Claro 28,64%	Claro 27,86%	Claro 28,64%	Claro 27,86%
BT 18,31%	BT 18,31%	BT 18,31%	BT 18,31%
TM 10,95%	TM 10,95%	TM 10,95%	TM 10,95%
Acessos 408.052	Acessos 2.021.630	Acessos 408.052	Acessos 2.021.630
ALAGOAS	Claro 38,87%	PARAN	Claro 47,58%
Claro 31,96%	Claro 24,61%	Claro 24,61%	Claro 24,61%
BT 20,71%	BT 16,92%	BT 16,92%	BT 16,92%
Acessos 1.756.886	Acessos 7.450.696	Acessos 1.756.886	Acessos 7.450.696
AMAPA	Vivo 30,21%	PERNAMBUCO	Claro 41,16%
Vivo 32,54%	Claro 30,34%	Claro 30,34%	Claro 30,34%
Claro 31,25%	Claro 36,92%	Claro 36,92%	Claro 36,92%
Acessos 326.344	Acessos 5.948.780	Acessos 326.344	Acessos 5.948.780
AMAZNIA	Vivo 38,31%	PIAUI	Claro 34,40%
Vivo 34,76%	Claro 34,62%	Claro 34,62%	Claro 34,62%
Acessos 1.936.860	Acessos 3.191.989	Acessos 1.936.860	Acessos 3.191.989
BAHIA	Claro 29,92%	RIO DE JANEIRO	Claro 34,72%
Vivo 34,09%	Claro 34,09%	Claro 34,09%	Claro 34,09%
Claro 23,99%	Claro 22,21%	Claro 22,21%	Claro 22,21%
TM 7,771.888	TM 4.949.494	TM 7,771.888	TM 4.949.494
Acessos 13.776.944	Acessos 13.776.944	Acessos 13.776.944	Acessos 13.776.944
CEARA	Claro 47,90%	RIO GRANDE DO NORTE	Claro 34,72%
Claro 30,53%	Claro 34,72%	Claro 34,72%	Claro 34,72%
TM 21,776	TM 21,776	TM 21,776	TM 21,776
Acessos 4.924.234	Acessos 2.076.607	Acessos 4.924.234	Acessos 2.076.607
DISTRITO FEDERAL	Claro 32,22%	RIO GRANDE DO SUL	Claro 42,87%
Vivo 22,45%	Claro 31,03%	Claro 31,03%	Claro 31,03%
BT 16,89%	BT 16,89%	BT 16,89%	BT 16,89%
Acessos 3.524.885	Acessos 9.019.939	Acessos 3.524.885	Acessos 9.019.939
ESPIRITO SANTO	Vivo 60,22%	RORAIMA	Claro 37,89%
Vivo 59,69%	Claro 26,86%	Claro 26,86%	Claro 26,86%
Claro 52,72%	Claro 7,28%	Claro 7,28%	Claro 7,28%
Acessos 2.567.361	Acessos 1.011.431	Acessos 2.567.361	Acessos 1.011.431
GOIAS	Claro 33,38%	RORAIMA	Vivo 52,54%
Claro 31,52%	Claro 28,45%	Claro 28,45%	Claro 28,45%
BT 18,19%	Claro 19,07%	Claro 19,07%	Claro 19,07%
TM 15,511%	Claro 14,28%	Claro 14,28%	Claro 14,28%
CTBC 0,51%	Acessos 232.257	Acessos 232.257	Acessos 232.257
Acessos 4.716.941	Acessos 1.011.431	Acessos 4.716.941	Acessos 1.011.431
MARANHO	Vivo 46,12%	SANTA CATARINA	Claro 42,72%
Claro 30,89%	Claro 26,26%	Claro 26,26%	Claro 26,26%
Vivo 22,22%	Claro 10,94%	Claro 10,94%	Claro 10,94%
Acessos 2.008.225	Acessos 4.588.520	Acessos 2.008.225	Acessos 4.588.520
MATO GROSSO	Vivo 49,58%	SO PAULO	Claro 40,13%
Claro 40,13%	Claro 30,88%	Claro 30,88%	Claro 30,88%
Claro 15,67%	Claro 12,49%	Claro 12,49%	Claro 12,49%
TM 11,13%	Claro 0,19%	Claro 0,19%	Claro 0,19%
Acessos 2.172.767	Acessos 31.944.228	Acessos 2.172.767	Acessos 31.944.228
MATO GROSSO DO SUL	Vivo 42,22%	SERGIPE	Claro 47,18%
Claro 42,22%	Claro 20,15%	Claro 20,15%	Claro 20,15%
Claro 26,95%	Claro 16,59%	Claro 16,59%	Claro 16,59%
TM 18,19%	Claro 14,01%	Claro 14,01%	Claro 14,01%
BT 11,52%	Acessos 14.222.427	Acessos 14.222.427	Acessos 14.222.427
CTBC 0,16%	Acessos 2.014.726	Acessos 2.014.726	Acessos 2.014.726
MINAS GERAIS	Claro 34,37%	TOCANTINS	Claro 34,37%
Vivo 28,59%	Vivo 26,10%	Vivo 26,10%	Vivo 26,10%
Claro 24,71%	Claro 24,80%	Claro 24,80%	Claro 24,80%
TM 12,741%	Claro 14,23%	Claro 14,23%	Claro 14,23%
Claro 7,29%	Acessos 7.033.517	Acessos 7.033.517	Acessos 7.033.517
Acessos 14.730.180	Acessos 14.730.180	Acessos 14.730.180	Acessos 14.730.180
PARA	Claro 35,85%	PARA	Claro 35,85%
Claro 33,88%	Claro 33,88%	Claro 33,88%	Claro 33,88%
Vivo 20,47%	Acessos 3.528.300	Acessos 3.528.300	Acessos 3.528.300
Acessos 3.528.300	Acessos 3.528.300	Acessos 3.528.300	Acessos 3.528.300


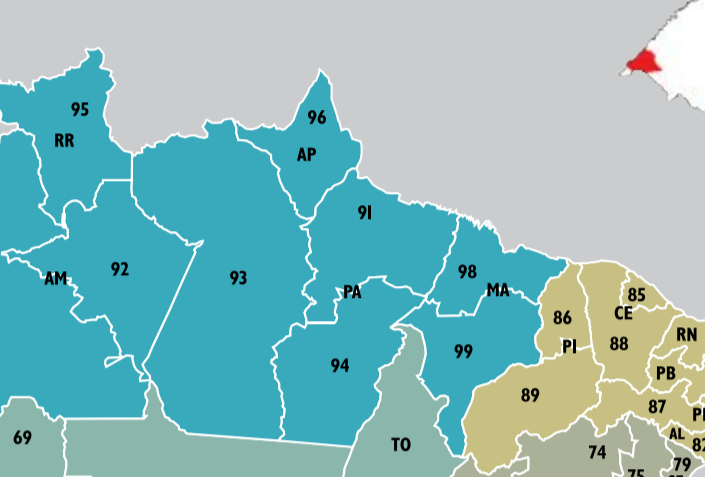
Concessionrias e autorizadas de STFC e SMP



Fonte: Anatel e Operadoras. Base junho/2008. Obs: os nmeros entre parnteses representam o total de municpios em cada faixa. Consideradas apenas as operaes em funcionamento. As reas pintadas esto em territrio total dos municpios, e no apenas parte urbana.



Fonte: Anatel e Operadoras. Base junho/2008. Obs: os nmeros entre parnteses representam o total de municpios em cada faixa. Considerados os s tecnologias EV-DO, WCDMA e HSPA.



Fonte: Brasil em Foco 2007 - Target. Obs: os nmeros entre parnteses representam o total de municpios em cada faixa. O IPC  expresso como percentual sobre o consumo nacional de bens e servios.

Composies societrias das operadoras fixas (1)

BRASIL TELECOM Brasil Telecom S/A (2)	51,41% Solpart Part. S/A	100% Invitel S/A	31,48% Investidores Institucionais FIP	EMBRATEL Embratel Part. S/A (4)	44,05% Controladora de Serv. de Telecom. S/A
99,09% Brasil Telecom Part. S/A	5,14% Previ	0,95% BUNDES	29,15% Previ	28,88% Startel Part. Ltda	24% Telmex Solutions Telecom. Ltda
0,91% Outros	41,40% Outros		6,27% Fundao 14 (3)	1,09% New Startel Part. Ltda	1,94% Outros
			8,18% Opportunity Fund		
			7,59% Outros		

Composies societrias das operadoras m6veis (1)

INTELG INVEST.	100% Docas Invest. S/A	OI	100% Telemar Norte Leste S/A (2)	27,78% BUNDES	100% FCF-FIA	51,89% Previ
			97,23% Tele Norte Leste Part. S/A	22,11% Fiago Part. S/A	25,95% FASS (3)	
			2,65% Outros	11,42% AG Telecom Part. S/A	8,19% Funcof	
				11,41% Asseca Part. S/A	5,99% Telos	
				11,41% Lxpact Part. S/A (2)		
				4,45% FASS (3)		
				50% LF Tel S/A		
				50% Andrade Gutierrez		

Dados operacionais (14)

Fixas

Regio I

Claro 15,24%, BRT 3,77%, CTBC 0,31%, Sercomtel 0,06%, Vivo 30,36%, TIM 25,40%

Regio II

Claro 24,87%, Vivo 25,40%, TIM 25,40%

Regio III

Claro 24,87%, Vivo 25,40%, TIM 25,40%

Regio IV

Claro 24,87%, Vivo 25,40%, TIM 25,40%

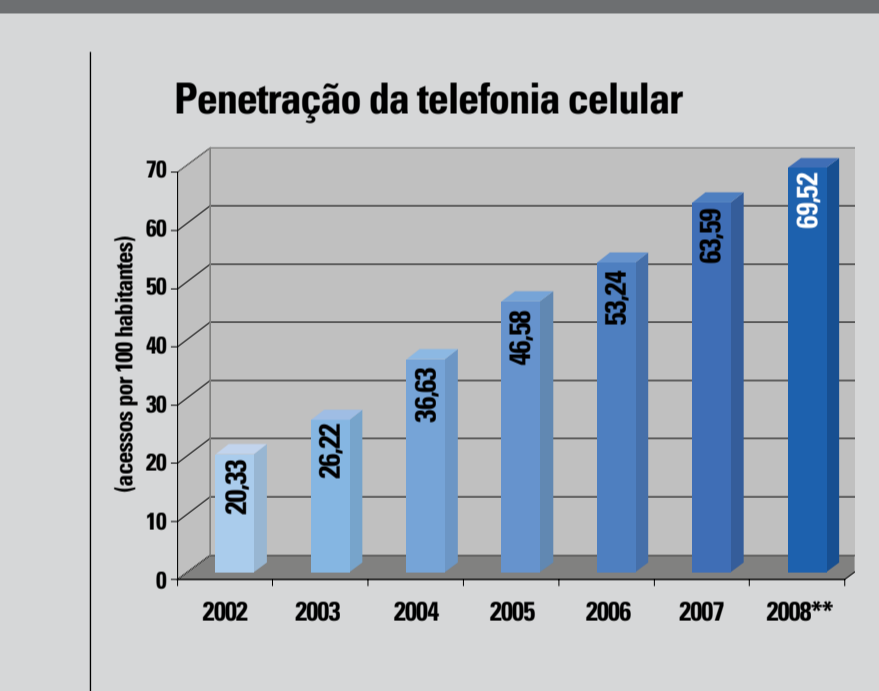
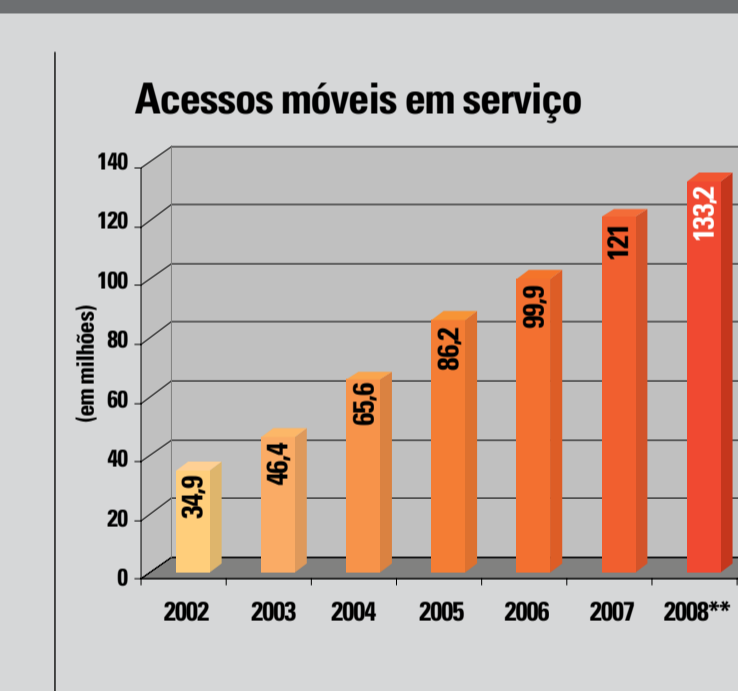
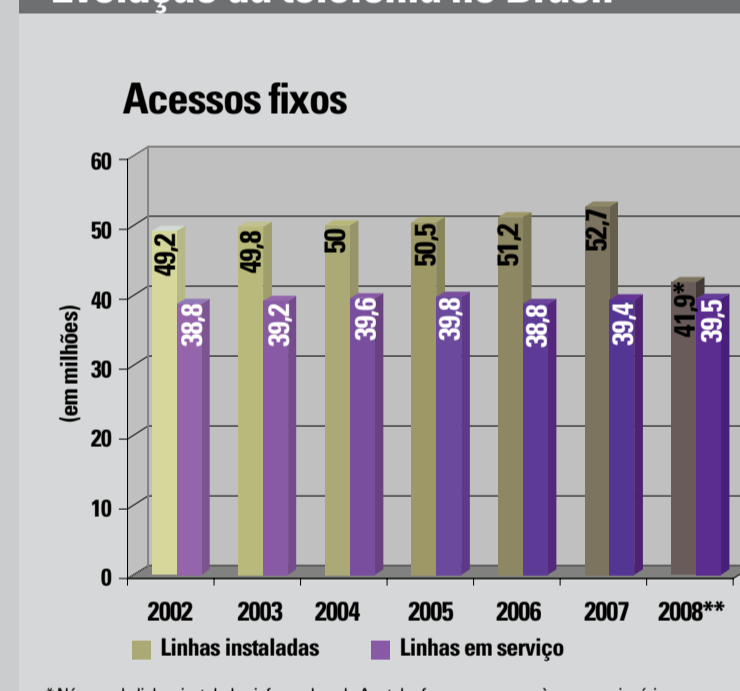
reas de numerao e das operaes m6veis

reas 3 (19), reas 7, reas 4, reas 5, reas 6, reas 8, reas 9, reas 10

Outorgas de telefonia fixa | LD, LDI e local

Operadora (CSP)	Outorgas
SibraNet (35)	Aut. local/LD/LDI para Regies I, II e III do PGO.
Arcecel (26)	Aut. local/LD/LDI para Regies I, II e III do PGO.
Alpha Telecom	Aut. local/LD/LDI para reas de numerao 3, 4, 5, 6, 7, 8, 9, 10, 11, 12, 13, 14, 15, 16, 17, 18, 19, 20, 21, 22, 23, 24, 25, 26, 27, 28, 29, 30, 31, 32, 33, 34, 35, 36, 37, 38, 39, 40, 41, 42, 43, 44, 45, 46, 47, 48, 49, 50, 51, 52, 53, 54, 55, 56, 57, 58, 59, 60, 61, 62, 63, 64, 65, 66, 67, 68, 69, 70, 71, 72, 73, 74, 75, 76, 77, 78, 79, 80, 81, 82, 83, 84, 85, 86, 87, 88, 89, 90, 91, 92, 93, 94, 95, 96, 97, 98, 99, 100.

Evoluo da telefonia no Brasil



* Nmero de linhas instaladas informado pela Anatel referente s apenas s concessionrias. ** Dados atualizados s junho/2008. Fonte: Anatel.

Raio X da telefonia m6vel

Acessos M6veis por Plano/Servio	Tecnologia	Total	Participao (%)	Penetrao (acessos/100 hab.)
Ps-Pago	25.258.177	18,97	13,19	0,008
Pr-Pago	107.910.369	81,03	56,33	1,761
Total	133.168.546	100,00	69,52	6,917

Acessos M6veis por Tecnologia	Tecnologia	Total	Participao (%)	Penetrao (acessos/100 hab.)
AMPS	11.139	0,008	0,006	0,000
TDMA	3.374.282	2,534	1,761	0,051
CDMA	16.779.021	12,600	8,759	0,254
GSM	113.002.115	84,856	58,989	1,651
WCDMA	1.989	0,001	0,000	0,000
Total	133.168.546	100,00	69,517	

Estaes Radiobase Licenciadas (ERB's)

Subfaixa	Total	Participao (%)
A	11.343	30,25
B	9.646	25,73
D	10.051	26,81
E	6.190	16,51
Outras	262	0,70
Total	37.482	100,00

Fonte: Anatel, Junho/2008.



Outorgas de telefonia fixa | LD, LDI e local

Operadora (CSP)	Outorgas
SibraNet (35)	Aut. local/LD/LDI para Regies I, II e III do PGO.
Arcecel (26)	Aut. local/LD/LDI para Regies I, II e III do PGO.
Alpha Telecom	Aut. local/LD/LDI para reas de numerao 3, 4, 5, 6, 7, 8, 9, 10, 11, 12, 13, 14, 15, 16, 17, 18, 19, 20, 21, 22, 23, 24, 25, 26, 27, 28, 29, 30, 31, 32, 33, 34, 35, 36, 37, 38, 39, 40, 41, 42, 43, 44, 45, 46, 47, 48, 49, 50, 51, 52, 53, 54, 55, 56, 57, 58, 59, 60, 61, 62, 63, 64, 65, 66, 67, 68, 69, 70, 71, 72, 73, 74, 75, 76, 77, 78, 79, 80, 81, 82, 83, 84, 85, 86, 87, 88, 89, 90, 91, 92, 93, 94, 95, 96, 97, 98, 99, 100.

Outorgas de telefonia m6vel

Operadora (CSP)	Outorgas
Unicel (3)	Aut. local/LD/LDI para Regies I, II e III do PGO.
Unicel (3)	Aut. local/LD/LDI para Regies I, II e III do PGO.
Unicel (3)	Aut. local/LD/LDI para Regies I, II e III do PGO.

Outorgas de telefonia m6vel

Operadora (CSP)	Outorgas
Unicel (3)	Aut. local/LD/LDI para Regies I, II e III do PGO.
Unicel (3)	Aut. local/LD/LDI para Regies I, II e III do PGO.
Unicel (3)	Aut. local/LD/LDI para Regies I, II e III do PGO.

Notas

- Dados referentes ao capital votado, nulo ser quando indicado diferente. Fonte: CVM, Anatel e empresas. Base: marco de 2008. A soma dos percentuais pode ser diferente de 100% por possm desprezveis participates e aes em transio.
- A OI (Telecom Noroeste) anunciou em 29/06/2008 a aquisio da Brasil Telecom (BRT) por R\$ 8,8 bilhes, das quais R\$ 4,5 bilhes seriam para a compra de 49% da BRT. Os R\$ 4,3 bilhes restantes seriam usados para a compra de aes de BTF detidas diretamente por alguns dos atuais vendedores. O contrato foi assinado em nome do Credit Suisse, que atua como controlador na operao. A efetivao do negcio ainda depende de aprovao da Anatel para que o fundo entre das concessionrias acionrias. Se a aprovao for concluída, a Telemar ter 60,5% do capital votado do BRT Part. S/A, a operao poder ser gerenciada por um conselho de diretores, incluindo o ex-CEO da BRT, a aquisio de aes preferenciais do BRT e o pagamento de R\$ 315 milhes de BRT e de Opportunity para o BRT e de longo prazo que travaram.
- Fundao 14 (Fund. 14) e Outros (18.000%) vendem aes da Joville Part. S/A, a Sociedade Fechada Brasileira (SFBRA) e a Joville Invest. S/A, a Sociedade Fechada Brasileira (SFBRA).
- A empresa que compa a estrutura de capital da Embratel pertencente ao Grupo Telmex, do mexicano Carlos Slim.
- A OI (Telecom Noroeste) anunciou em 29/06/2008 a aquisio da Brasil Telecom (BRT) por R\$ 8,8 bilhes, das quais R\$ 4,5 bilhes seriam para a compra de 49% da BRT. Os R\$ 4,3 bilhes restantes seriam usados para a compra de aes de BTF detidas diretamente por alguns dos atuais vendedores. O contrato foi assinado em nome do Credit Suisse, que atua como controlador na operao. A efetivao do negcio ainda depende de aprovao da Anatel para que o fundo entre das concessionrias acionrias. Se a aprovao for concluída, a Telemar ter 60,5% do capital votado do BRT Part. S/A, a operao poder ser gerenciada por um conselho de diretores, incluindo o ex-CEO da BRT, a aquisio de aes preferenciais do BRT e o pagamento de R\$ 315 milhes de BRT e de longo prazo que travaram.
- Fundao 14 (Fund. 14) e Outros (18.000%) vendem aes da Joville Part. S/A, a Sociedade Fechada Brasileira (SFBRA) e a Joville Invest. S/A, a Sociedade Fechada Brasileira (SFBRA).
- A empresa que compa a estrutura de capital da Embratel pertencente ao Grupo Telmex, do mexicano Carlos Slim.
- A OI (Telecom Noroeste) anunciou em 29/06/2008 a aquisio da Brasil Telecom (BRT) por R\$ 8,8 bilhes, das quais R\$ 4,5 bilhes seriam para a compra de 49% da BRT. Os R\$ 4,3 bilhes restantes seriam usados para a compra de aes de BTF detidas diretamente por alguns dos atuais vendedores. O contrato foi assinado em nome do Credit Suisse, que atua como controlador na operao. A efetivao do negcio ainda depende de aprovao da Anatel para que o fundo entre das concessionrias acionrias. Se a aprovao for concluída, a Telemar ter 60,5% do capital votado do BRT Part. S/A, a operao poder ser gerenciada por um conselho de diretores, incluindo o ex-CEO da BRT, a aquisio de aes preferenciais do BRT e o pagamento de R\$ 315 milhes de BRT e de longo prazo que travaram.
- Fundao 14 (Fund. 14) e Outros (18.000%) vendem aes da Joville Part. S/A, a Sociedade Fechada Brasileira (SFBRA) e a Joville Invest. S/A, a Sociedade Fechada Brasileira (SFBRA).
- A empresa que compa a estrutura de capital da Embratel pertencente ao Grupo Telmex, do mexicano Carlos Slim.
- A OI (Telecom Noroeste) anunciou em 29/06/2008 a aquisio da Brasil Telecom (BRT) por R\$ 8,8 bilhes, das quais R\$ 4,5 bilhes seriam para a compra de 49% da BRT. Os R\$ 4,3 bilhes restantes seriam usados para a compra de aes de BTF detidas diretamente por alguns dos atuais vendedores. O contrato foi assinado em nome do Credit Suisse, que atua como controlador na operao. A efetivao do negcio ainda depende de aprovao da Anatel para que o fundo entre das concessionrias acionrias. Se a aprovao for concluída, a Telemar ter 60,5% do capital votado do BRT Part. S/A, a operao poder ser gerenciada por um conselho de diretores, incluindo o ex-CEO da BRT, a aquisio de aes preferenciais do BRT e o pagamento de R\$ 315 milhes de BRT e de longo prazo que travaram.
- Fundao 14 (Fund. 14) e Outros (18.000%) vendem aes da Joville Part. S/A, a Sociedade Fechada Brasileira (SFBRA) e a Joville Invest. S/A, a Sociedade Fechada Brasileira (SFBRA).
- A empresa que compa a estrutura de capital da Embratel pertencente ao Grupo Telmex, do mexicano Carlos Slim.
- A OI (Telecom Noroeste) anunciou em 29/06/2008 a aquisio da Brasil Telecom (BRT) por R\$ 8,8 bilhes, das quais R\$ 4,5 bilhes seriam para a compra de 49% da BRT. Os R\$ 4,3 bilhes restantes seriam usados para a compra de aes de BTF detidas diretamente por alguns dos atuais vendedores. O contrato foi assinado em nome do Credit Suisse, que atua como controlador na operao. A efetivao do negcio ainda depende de aprovao da Anatel para que o fundo entre das concessionrias acionrias. Se a aprovao for concluída, a Telemar ter 60,5% do capital votado do BRT Part. S/A, a operao poder ser gerenciada por um conselho de diretores, incluindo o ex-CEO da BRT, a aquisio de aes preferenciais do BRT e o pagamento de R\$ 315 milhes de BRT e de longo prazo que travaram.
- Fundao 14 (Fund. 14) e Outros (18.000%) vendem aes da Joville Part. S/A, a Sociedade Fechada Brasileira (SFBRA) e a Joville Invest. S/A, a Sociedade Fechada Brasileira (SFBRA).
- A empresa que compa a estrutura de capital da Embratel pertencente ao Grupo Telmex, do mexicano Carlos Slim.

Composies societrias das operadoras m6veis (1)

BRT GSM
